

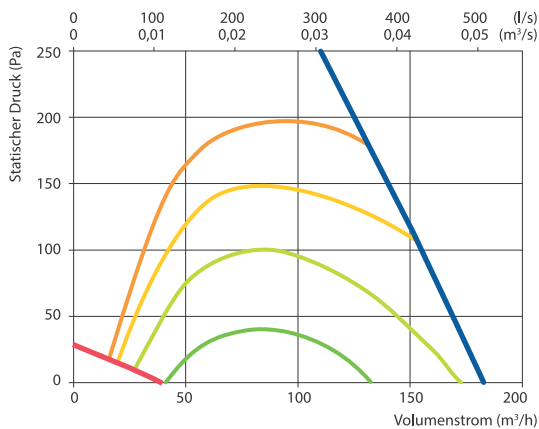
Domekt R 150 F C8

Maximaler Volumenstrom, m ³ /h	154
Maximaler Volumenstrom, l/s	43
Bezugsluftvolumenstrom, m ³ /s	0,03
Bezugsdruckdifferenz, Pa	50
SEL, W/(m ³ /h)	0,34
Thermische Effizienz der Wärmerückgewinnung, %	82
Leistung Elektroheizregister, kW / Δt, °C	0,5/13,6
Versorgungsspannung, V	1~230
Maximaler Betriebsstrom HE, A	3
Stromversorgungskabel, mm ²	3x1,5
Elektrische Leistungsaufnahme des Ventilatorantriebs max. Luftvolumenstrom, W	41
Elektrische Leistungsaufnahme des Ventilatorantriebs Bezugsluftvolumenstrom, W	17
Schallleistungspegel, L _{WA,r} dB(A)	43
Schalldruckpegel, L _{pA,r} dB(A), (3 m)	32
Filter Abmessungen BxHxL, mm	225x172x46
Abmessungen der Einheit BxHxL, mm	460x280x780
Wartungsabstand, mm	780
Gewicht, kg	29



Leistungsdaten


Gerät mit Standardausstattung s.o.



Zubehör

Absperrklappe	AGUJ-M-160+LF230/CM230
Schalldämpfer	ODA/EHA AGS-160-50-600-M
	SUP/ETA AGS-160-50-900-M
Heizregister (PWW)	DH-160
PPU	PPU-HW-3R-15-0,4-W2
2-Wege Ventil (PWW)	VVP47.10-0,4+SSF161.05HF
Außenlufthaube	LD-160

Montagepositionen

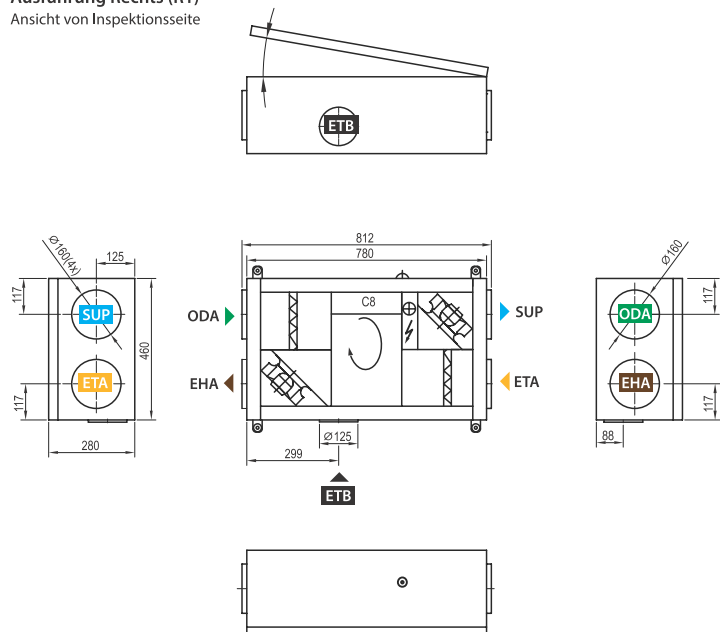


Temperaturwirkungsgrad

	Winter				Sommer			
Außen Temperatur °C	-23	-15	-10	-5	0	25	30	35
Zulufttmp. n. Rückgewinnung, °C	13,9	15,4	16,3	17,2	18,1	22,5	23,4	24,3

Innen +22 °C, 20 % RH.

Ausführung Rechts (R1) Ansicht von Inspektionsseite



Ausführung Links (L1)

